



شما فایل فوق را از سایت www.ITPNews.com دانلود کرده اید

مالکیت مطلب و امتیاز آن برای این موسسه نیست

لطفا در هنگام استفاده و یا برداشت مطلب و یا بخشی از آن، با ذکر نام نویسنده و یا صاحب امتیاز، تلاش نویسنده را بی ثمر نکنید

نتایج طرح آمارگیری کشتار دام کشتارگاه‌های کشور آذر ۱۳۹۹

مقدمه

جمع‌آوری و انتشار آمار کشتار دام کشتارگاه‌های کشور، یکی از فعالیت‌های جاری مرکز آمار ایران است که از سال ۱۳۴۷ تا کنون ادامه دارد. اطلاعات آماری که از این طریق در اختیار برنامه‌ریزان، مسئولان اجرایی و محققان کشور قرار می‌گیرد، هرگاه با سایر اطلاعات موجود در زمینه توزیع جغرافیایی جمعیت کشور، واردات و صادرات و کشتار غیر رسمی تلفیق شود، از دیدگاه‌های زیر می‌تواند مورد استفاده قرار گیرد:

۱. محاسبه عرضه سرانه گوشت قرمز به‌عنوان یکی از شاخص‌های وضعیت اجتماعی و اقتصادی؛
۲. تخمین برخی از اقلام آماری مرتبط با کشتار دام، از قبیل پوست، روده، کله، پاچه و اندرونه؛
۳. تغییرات میانگین وزن لاشه، به‌عنوان شاخصی برای شناخت وضع مراتع کشور؛
۴. برنامه‌ریزی برای واردات احتمالی گوشت و توزیع صحیح آن در کشور.

از ویژگی‌های مهم آمار کشتار دام کشتارگاه‌های کشور، استمرار و سرعت اجرای مراحل جمع‌آوری و استخراج آن است که در نتیجه می‌توان به‌سرعت و در فاصله‌های زمانی کوتاه از اطلاعات حاصل برای برنامه‌ریزی استفاده کرد.

در استفاده از آمارهای این گزارش لازم است نکات زیر، مورد توجه قرار گیرند:

- آ) این آمار، شامل اطلاعات مربوط به کشتار دام در مناطق روستایی خارج از پوشش شبکه دامپزشکی نمی‌شود.
- ب) آمار ارائه‌شده فاقد اطلاعات مربوط به ذبح غیر مجاز در شهرها است.
- پ) کشتارگاه‌های مجاز بخش خصوصی نیز در این آمارگیری منظور شده‌اند.
- ت) واحد شتر در جدول‌های مربوط به تعداد، «نفر» است.

آمار کشتار دام در آذر ۱۳۹۹

- مقدار تولید گوشت قرمز در کشتارگاه‌های کشور در ماه آذر، بر حسب وزن لاشه‌های کشتار شده ۳۶/۲ هزار تن بوده است.
- تعداد لاشه‌های قابل مصرف گوسفند و بره ذبح شده در ماه آذر، ۶۵۷ هزار لاشه به وزن ۱۲/۴ هزار تن بوده که این تعداد در ماه مشابه سال قبل، ۵۳۱ هزار لاشه به وزن ۱۰/۵ هزار تن بوده است. استان تهران با ۱۴۸ هزار لاشه بیش‌ترین تعداد، و استان خراسان رضوی با ۲/۵ هزار تن بیش‌ترین وزن را در این ماه به خود اختصاص داده‌اند.
- تعداد لاشه‌های قابل مصرف بز و بزغاله ذبح شده در ماه آذر، ۱۸۵ هزار لاشه به وزن ۲/۷ هزار تن بوده که این تعداد در ماه مشابه سال قبل، ۱۵۰ هزار لاشه به وزن ۲/۲ هزار تن بوده است. استان اصفهان با ۴۷ هزار لاشه به وزن ۶۵۱ تن، بیش‌ترین تعداد و وزن را در این ماه به خود اختصاص داده است.
- تعداد لاشه‌های قابل مصرف گاو و گوساله ذبح‌شده در ماه آذر، ۹۴ هزار لاشه به وزن ۲۰/۴ هزار تن بوده که این تعداد در ماه مشابه سال قبل، ۷۱ هزار لاشه به وزن ۱۵/۱ هزار تن بوده است. استان تهران با ۱۶/۶ هزار لاشه به وزن ۲/۸ هزار تن، بیش‌ترین تعداد و وزن را در این ماه به خود اختصاص داده است.
- تعداد لاشه‌های قابل مصرف گاو میش و بچه‌گاو میش ذبح شده در ماه آذر، ۱۹۸۰ لاشه به وزن ۳۸۶ تن بوده که این تعداد در ماه مشابه سال قبل، ۱۲۲۳ لاشه به وزن ۲۳۶ تن بوده است. استان خوزستان با ۸۱۹ لاشه به وزن ۱۶۱ تن، بیش‌ترین تعداد و وزن را در این ماه به خود اختصاص داده است.
- تعداد لاشه‌های قابل مصرف شتر و بچه شتر ذبح شده در ماه آذر، ۱۶۷۴ لاشه به وزن ۳۲۳ تن بوده که این تعداد در ماه مشابه سال قبل، ۲۳۷۹ لاشه به وزن ۴۸۲ تن بوده است. استان کرمان با ۳۴۹ لاشه بیش‌ترین تعداد و استان سیستان و بلوچستان با ۶۶ تن بیش‌ترین وزن را در این ماه به خود اختصاص داده است.
- در ماه آذر، متوسط وزن یک لاشه گوسفند و بره ۱۸/۸۱ کیلوگرم، بز و بزغاله ۱۴/۷۹ کیلوگرم، گاو و گوساله ۲۱۶/۹۷ کیلوگرم، گاو میش و بچه‌گاو میش ۱۹۴/۹۶ کیلوگرم، و شتر و بچه‌شتر ۱۹۲/۹۷ کیلوگرم بوده است.

مقدار تولید گوشت قرمز در کشتارگاه‌های رسمی کشور در آذر ۱۳۹۹ نسبت به آبان ۱۳۹۹ در حدود ۳/۵ درصد کاهش داشته است. همچنین مقایسه عملکرد کشتارگاه‌های رسمی کشور در آذر ۱۳۹۹ با ماه مشابه ۱۳۹۸، نشان‌دهنده افزایش ۲۷ درصدی مقدار تولید گوشت قرمز است. مقدار تولید گوشت در آذر ۱۳۹۹ نسبت به ماه مشابه سال ۱۳۹۸ برای گوسفند و بره ۱۸ درصد، برای بز و بزغاله ۲۳ درصد، برای گاو و گوساله ۳۵ درصد، برای گاو میش و بچه‌گاو میش ۶۳ درصد افزایش، و برای شتر و بچه‌شتر ۳۳ درصد کاهش داشته است.

جدول ۱- تغییرات تعداد لاشه‌های قابل مصرف انواع دام ذبح شده در کشتارگاه‌های کشور در ماه آذر ۱۳۹۹ نسبت به ماه مشابه سال قبل

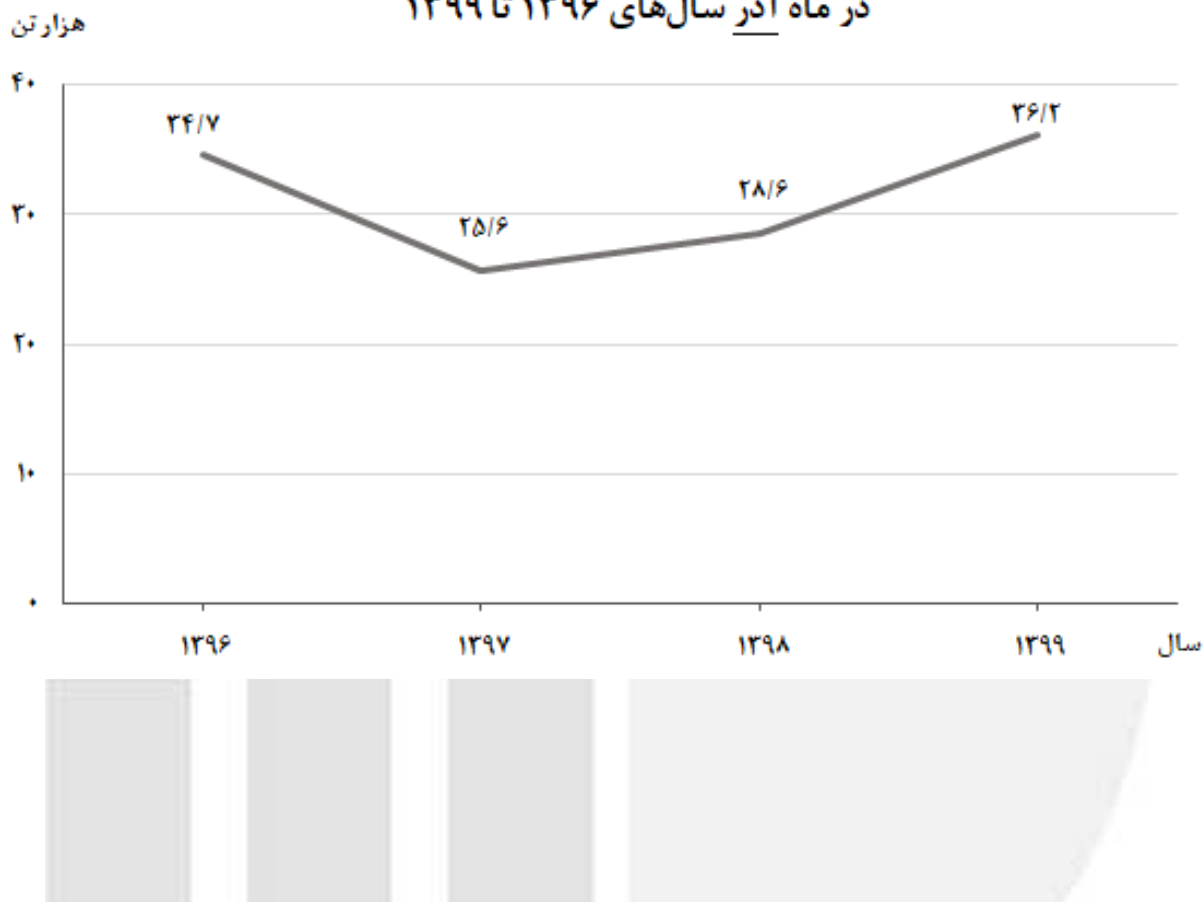
شرح	جمع	گوسفند و بره	بز و بزغاله	گاو و گوساله	گاو میش و بچه گاو میش	شتر و بچه شتر
تعداد لاشه‌های قابل مصرف آذر ۱۳۹۹ (هزار رأس)	۹۴۰	۶۵۷	۱۸۵	۹۴	۲۰	۱٫۷
تعداد لاشه‌های قابل مصرف آذر ۱۳۹۸ (هزار رأس)	۷۵۶	۵۳۱	۱۵۰	۷۱	۱٫۲	۲٫۴
تغییر (درصد)	۲۴	۲۴	۲۳	۳۲	۶۷	-۲۹

جدول ۲- تغییرات وزن لاشه‌های قابل مصرف انواع دام ذبح شده در کشتارگاه‌های کشور در ماه آذر ۱۳۹۹ نسبت به ماه مشابه سال قبل

شرح	جمع	گوسفند و بره	بز و بزغاله	گاو و گوساله	گاو میش و بچه گاو میش	شتر و بچه شتر
وزن لاشه‌های قابل مصرف آذر ۱۳۹۹ (هزار تن)	۳۶٫۲	۱۲٫۴	۲٫۷	۲۰٫۴	۰٫۳۹	۰٫۳۲
وزن لاشه‌های قابل مصرف آذر ۱۳۹۸ (هزار تن)	۲۸٫۵	۱۰٫۵	۲٫۲	۱۵٫۱	۰٫۲۴	۰٫۴۸
تغییر (درصد)	۲۷	۱۸	۲۳	۳۵	۶۳	-۳۳

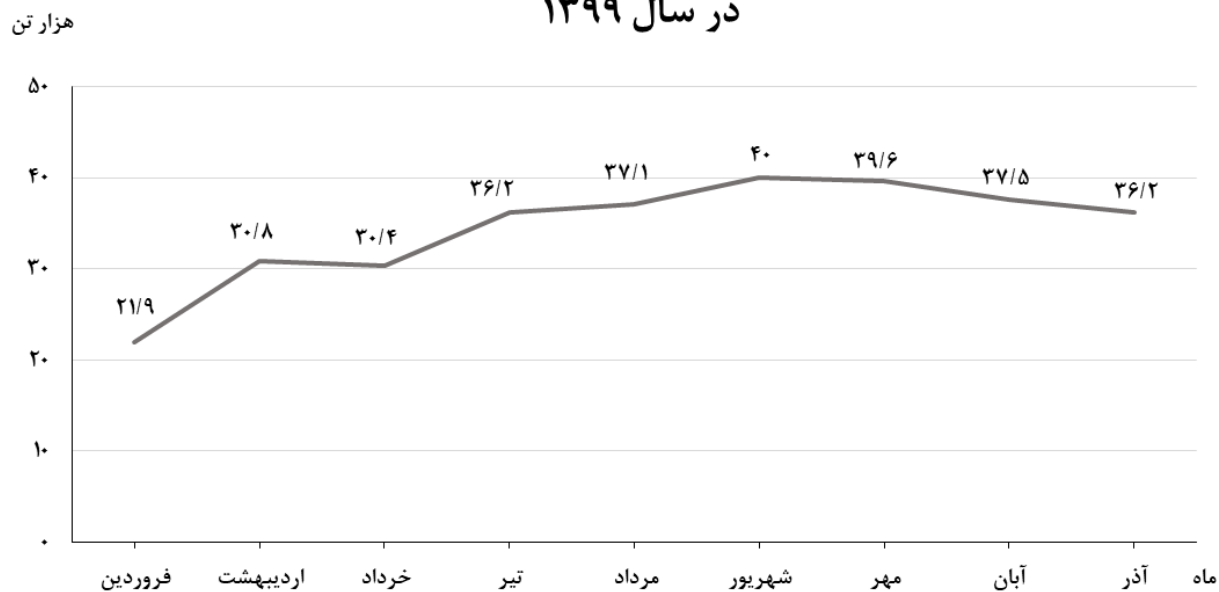
روند تغییرات عرضه گوشت قرمز در کشتارگاه‌های کشور

در ماه آذر سال‌های ۱۳۹۶ تا ۱۳۹۹

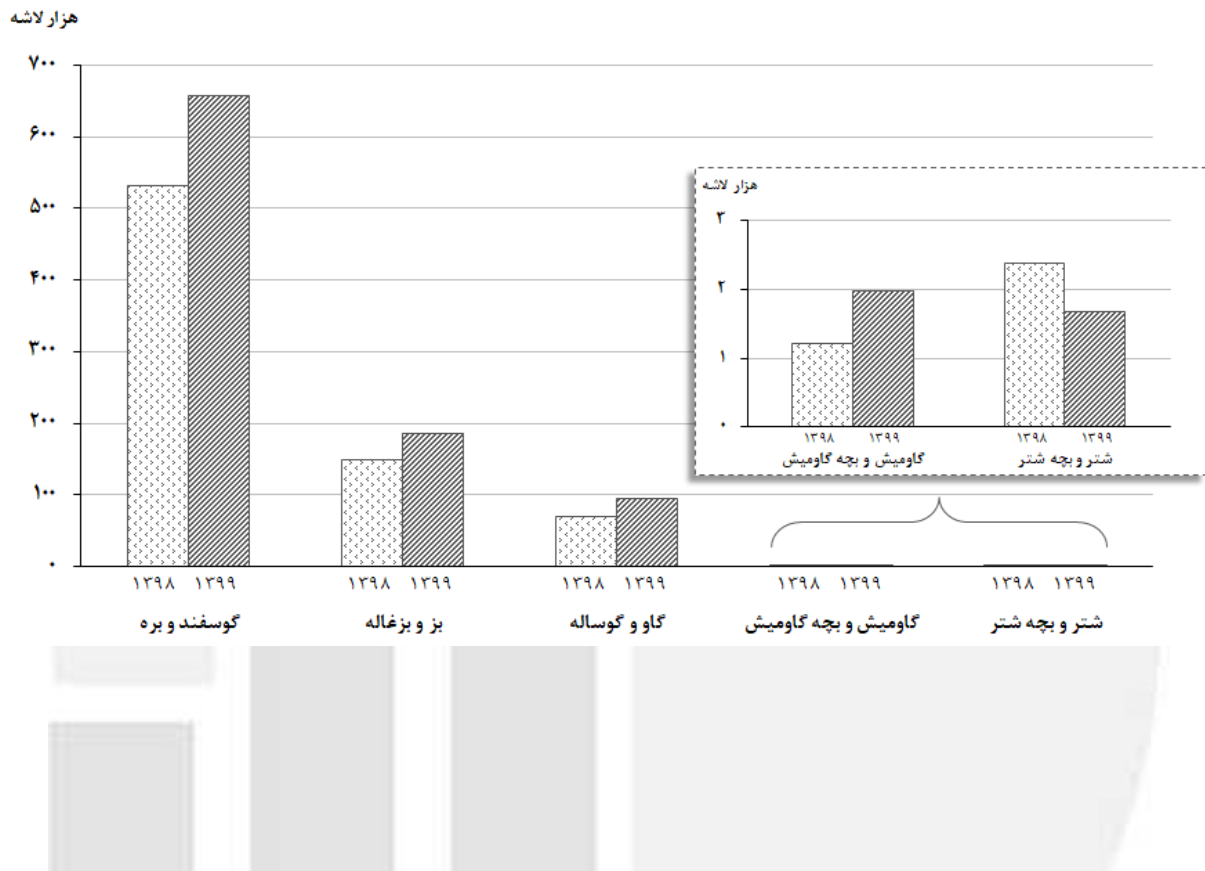


روند تغییرات ماهانه عرضه گوشت قرمز در کشتارگاه‌های کشور

در سال ۱۳۹۹



مقایسه تعداد لاشه‌های قابل مصرف انواع دام ذبح‌شده در کشتارگاه‌های کشور در ماه آذر ۱۳۹۸ و ۱۳۹۹



مقایسه وزن لاشه‌های قابل مصرف انواع دام ذبح‌شده در کشتارگاه‌های کشور در ماه آذر ۱۳۹۸ و ۱۳۹۹

